

# BONEPHONES

Draadloze hoofdtelefoon met open oor



## GEBRUIKSAANWIJZING

Beste klant,  
Bedankt voor de aankoop van ons product.

**Deze handleiding beschrijft de veiligheidsrichtlijnen en bedieningsinstructies. Lees deze handleiding zorgvuldig door voordat u uw product gebruikt.**

### PAKKET BESTAAT UIT:

1 x open oor hoofdtelefoon  
BONEPHONES  
1 x oplaadkabel  
1 x handleiding



## SPECIFICATIE

Type: Draadloze hoofdtelefoon met open oor

BT-versie: V5.0

Frequentie: 20 Hz - 20 kHz

Verbindingsafstand: tot 10 meter

Microfoongevoeligheid: 42 dB

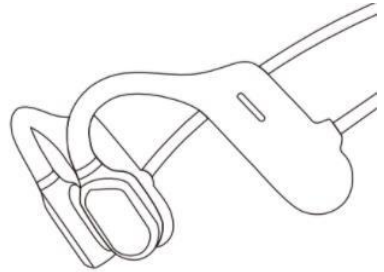
Batterij: 120 mAh

Werktijd: 7 uur

Stand-by tijd: = 160 uur

Laadtijd: = 1 uur

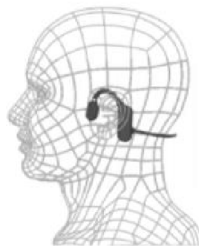
Laadspanning:  $\leq$  DC 5V



## WAARSCHUWINGEN

- Luisteren naar luide muziek gedurende lange tijd kan ongemak veroorzaken, gebruik indien mogelijk een gemiddeld volume. Gebruik geen hoog volume gedurende lange perioden.
- Het gebruik van een hoofdtelefoon beïnvloedt uw perceptie van de omgeving. Let beter op als u een hoofdtelefoon gebruikt.
- Verwijder de hoofdtelefoon niet en breng er geen wijzigingen in aan, aangezien dit schade of doorbranden kan veroorzaken.
- Gooi niet met hoofdtelefoons, ga er niet op zitten en dompel ze niet onder in water.
- Houd het uit de buurt van vuur, hydratatie en hogedruk apparatuur.
- Niet geschikt voor kinderen jonger dan 3 jaar omdat het kleine onderdelen bevat.
- Geen huishoudelijk afval. Stuur het naar het plaatselijke recyclingstation voor elektrische apparatuur.
- Opmerking: het bedrijf aanvaardt geen enkele aansprakelijkheid voor het verlies van persoonlijke eigendommen als gevolg van de overtreding van de bovenstaande waarschuwingen.

## INSTALLATIEVOORSCHRIFTEN /hoe dragen

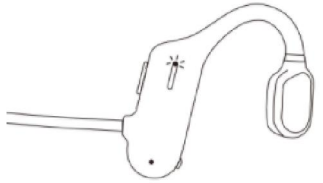


## OPLADEN

Laad de hoofdtelefoon op met een USB-adapter van niet meer dan 5V gelijkstroom. Een adapter van meer dan 5V gelijkstroom kan schade aan de hoofdtelefoon veroorzaken.



De LED-indicator gaat van groen naar wit wanneer het opladen voltooid is.

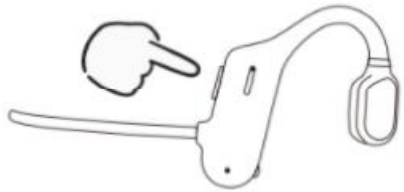


## BEDIENINGSINSTRUCTIES

### INSCHAKELEN

In de uitschakelmodus houdt u de toets 3 sec. ingedrukt tot de LED-indicator groen en wit knippert.

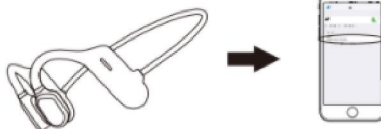
Resultaat: Ingeschakeld koppelen.



### BLEUTOOTH VERBINDING

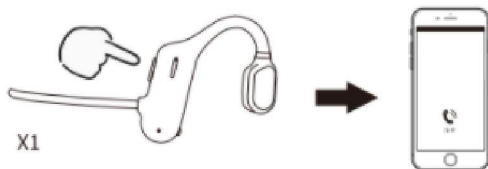
Open het Bluetooth-menu van uw toestel en selecteer "OPENEAR duet"

Resultaat: verbonden.



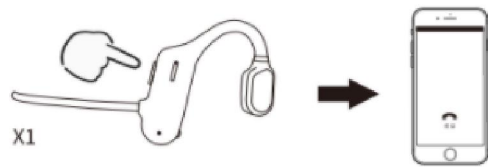
### **OPROEP BEANTWOORDEN**

Druk eenmaal op de toets.



### **EINDE GESPREK**

Druk eenmaal op de toets.



### **EEN OPROEP WEIGEREN**

Druk tweemaal op de toets.



### **MUZIEK AFSPLEEN/PAUZEREN**

Druk eenmaal op de toets.



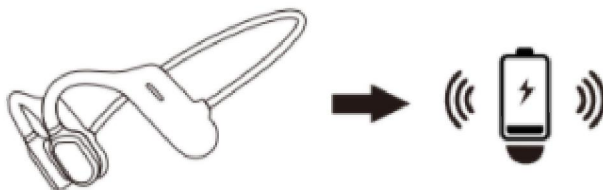
### **DE STEMASSISTENT VAN HET APPARAAT ACTIVEREN**

Snel drie keer op de knop drukken.



## LAGE BATTERIJ

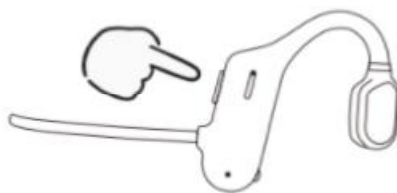
In de inschakelmodus maakt de hoofdsteun om de 30 seconden een geluid "dididi" wanneer de batterij minder dan 10% is opgeladen.



## UITSCHAKELEN

In de uitschakelmodus houdt u de toets 3 sec. ingedrukt tot de LED-indicator groen en wit knippert.

Resultaat: uitschakelen.



## RESET

Houd de toets gedurende 25 sec. ingedrukt.



## REINIGING EN ONDERHOUD

Veeg de hoofdtelefoon en de steuning af met een zachte, droge doek.

## Instructies voor recycling en verwijdering



Deze markering geeft aan dat dit product in de hele EU niet met ander huishoudelijk afval mag worden weggegooid. Om mogelijke schade aan het milieu of de menselijke gezondheid door ongecontroleerde afvalverwijdering te voorkomen; recycle het op een verantwoorde manier om het duurzame hergebruik van materiële hulpbronnen te bevorderen. Om uw gebruikte apparaat te retourneren, gebruikt u de retour- en ophaalsystemen of neemt u contact op met de winkel waar het product is gekocht. Ze kunnen dit product meenemen voor milieuvriendelijke recycling.



Verklaring van de fabrikant dat het product voldoet aan de eisen van de toepasselijke EG-richtlijnen.

Distributeur: HS plus, d.o.o

Land van herkomst: China